

Sušička filamentu Twotrees – návod

Upozornění – před použitím sušičky si prosím přečtete tento návod a dále ho uschovejte na bezpečném místě pro pozdější využití.

Pokud je napájecí vedení nebo zásuvka opotřebovaná nebo poškozená, vytáhněte přípojovací zástrčku.

Pokud přístroj nepoužíváte, odpojte jej od napájení.

Uchovávejte jej mimo dosah dětí

NEDOVOLTE dětem, aby jej obsluhovaly bez dozoru

NEDOTÝKEJTE se spodní desky, když jsou suchá vlákna, aby nedošlo k popálení

Vypněte stroj, pokud jej nepoužíváte.

NEPOUŽÍVEJTE jej ve vlhkém prostředí.

Vypněte napájení a ihned nás kontaktujte, pokud je něco v nepořádku.

NEDEMONTUJTE ji ani neopravujte sami. Návod k použití

Tento návod k použití je poskytován pro pohodlí uživatelů. Obrázky a popisy mohou být mírně odlišné od skutečného výrobku. Obsah této uživatelské příručky může být změněn bez předchozího upozornění.

Neneseme odpovědnost za jakékoli přímé nebo nepřímé škody způsobené nedbalostí uživatele

Nepřebíráme odpovědnost za škody způsobené nesprávnou obsluhou

Před použitím si prosím důkladně přečtete tento návod.

Před použitím se ujistěte, že napětí zásuvky odpovídá výrobku.

Před prvním použitím výrobku odstraňte všechny obalové prvky na výrobku.

Při používání umístěte výrobek na vodorovný stůl.

Velikost balení	268x145x272 mm
Velikost produktu	228x125x242 mm
Maximální velikost špulky	Průměr 200 x 73 mm
Hmotnost	850 g
Vstupní napětí	AC 100 – 240V – 50/60Hz
Výstup	DC24V-2A
Výkon sušičky	48 W
Průměr filamentu	1,75mm/2,85mm/3mm


Způsob použití:


1) Zapojte adaptér do zásuvky AC100-240V-50/60Hz a druhý konec zapojte do sušičky.

2) Zmáčkněte tlačítko  pro zapnutí zařízení. Po zapnutí je na zařízení zobrazeno 0000.

3) Otevřete víko a vložte špulku filamentu pro sušení.

4) Zmáčkněte tlačítko  jednou pro nastavení času. Zmáčkněte  tlačítko jednou pro

navýšení času o 0,5h. Maximální čas je možno nastavit na 24h. Zmáčkněte tlačítko  jednou pro zkrácení času o 0,5h. Následně začne po 3s odpočet nastaveného času. LED displej zobrazuje odpočet po 0,1h.

5) Podržte tlačítko  pro nastavení stupně sušení v levelu 1-2-3. Pro přepínání mezi levely

použijte tlačítka  





Nastavení stupně sušení dle filamentu:

Typ filamentu	PLA/PLA+	ABS/ABS+/PETG	PVA/Nylon/PC
Stupeň	1	2	3

Podmínky při jednotlivých stupních:

Stupeň	1	2	3
Hot plate teplota	80°C	85°C	90°C
Vnitřní teplota	50-55°C	55-60°C	60-68°C
Vnitřní vlhkost	15-20%	10-15%	5-8%

Poznámka: Výše uvedené hodnoty byly naměřeny při teplotě okolí 21°C a vlhkosti 60%. Hodnoty v odlišném prostředí se mohou mírně lišit.

Sušička má 4 tlačítka. Tlačítko zapnutí  , tlačítko funkcí  , tlačítko nahoru  a tlačítko dolů  .

Stiskněte  pro změnu modů a   pro změnu parametrů.

Systém přejde do klidového režimu po 5 sekundách bez stisku tlačítka. Dojde ke zhasnutí podsvícení displeje. Zmáčkněte libovolné tlačítko pro probuzení a následně upravte parametry nebo vypněte zařízení.

PARAMETRY PRODUKTU

Model výrobku: 3D-X2.0

PackageSize:268(L)x145(W)x272(H)mm

ProductSize:228(L)x125(W)x242(H)mm

Maximální kapacita: Ø200x73(H)mm

Hmotnost výrobku 850 g

Jmenovité napětí: AC100 -240V S0/60Hz

Výstupní napětí DC24V-2A

Výkon topení: 48W

Průměr vlákna Ø 1,75 mm/2,85 mm/3,0 mm

Sušička spotřebního materiálu pro 3D tiskárny. Odolnost proti ohřevu a vlhkosti. Uzavřená a prachotěsná

Konstantní teplota/časování. 3rychlostní ventilátor.

Kompatibilní s PLA/PLA+ABS/ABS+/PETG/PVA/Nylon/PC.

KOMPATIBILNÍ ZÁSObNÍK: 0,5KG/1KG

Obsah balení

Sušička

Napájecí adaptér

Příručka

Distributor zařízení v ČR:

L.L. Fox CZ s.r.o.

IČO: 22796070

DIČ: CZ22796070

Sídlo a provozovna: Srbská497/11 -

Liberec XI -Růžodol I, 460 01 Liberec